



# **PROGRAMA BERA**

**Bibliotecas Escolares  
y Especializadas  
de la República Argentina**



**CUARTO ENCUENTRO NACIONAL  
DE REFERENTES  
DEL PROGRAMA BERA  
15 y 16 de mayo de 2008**



# **ESTADO DE SITUACIÓN**

## **BIBLIOTECAS ESCOLARES EN ARGENTINA**

**Marco legal y estadístico**



# LEYES FEDERALES DE EDUCACIÓN

- 1420 (1884): 6 ARTÍCULOS (4, 18, 66, 67, 68, 69)
- 24.195 (1993): SIN REFERENCIAS
- 26.206 (2006, VIGENTE)

*ART. 91: “El Ministerio de Educación, Ciencia y Tecnología, en acuerdo con el Consejo Federal de Educación, fortalecerá las bibliotecas escolares existentes y asegurará su creación y adecuado funcionamiento en aquellos establecimientos que carezcan de las mismas. Asimismo, implementará planes y programas permanentes de promoción del libro y la lectura”.*

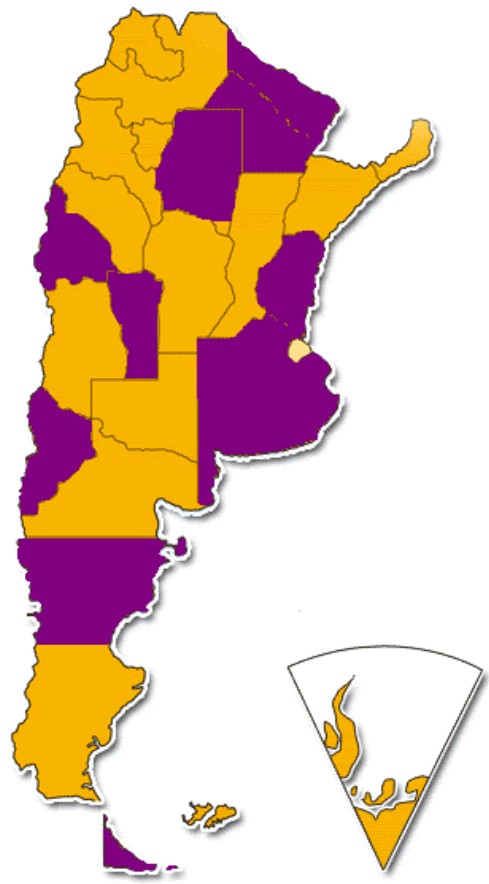


# RANGO CONSTITUCIONAL

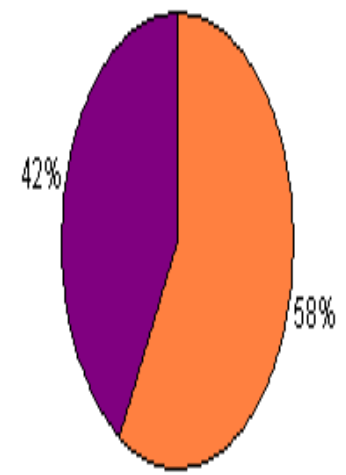
- La Constitución Nacional NO menciona a las bibliotecas.
- De las 24 Constituciones provinciales y de la Ciudad de Buenos Aires, 14 no mencionan a las bibliotecas.
- De las 10 provincias que sí mencionan a las bibliotecas, sólo 2 mencionan específicamente a la biblioteca escolar.



# CONSTITUCIONES JURISDICCIONALES QUE MENCIONAN A LAS BIBLIOTECAS



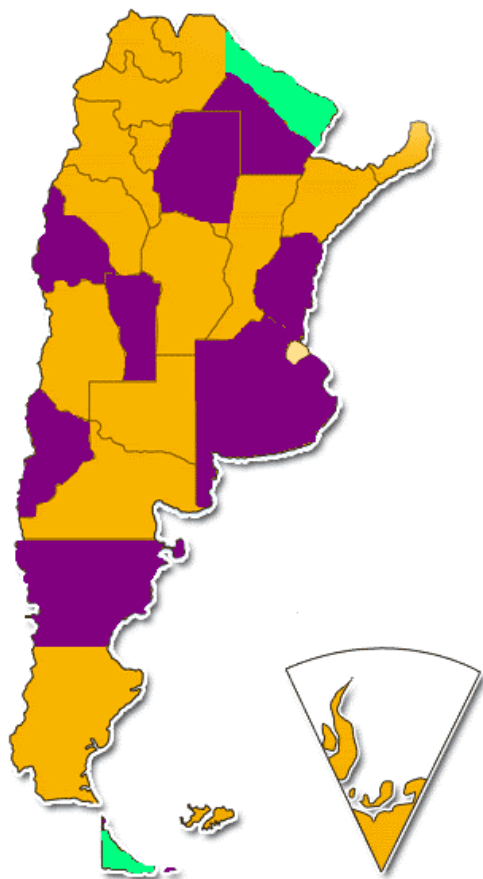
Rango constitucional de las bibliotecas



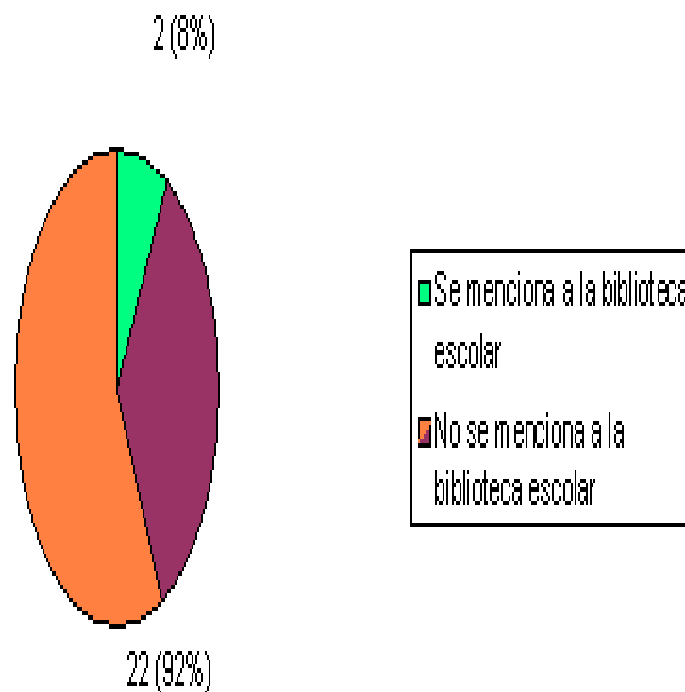
- No tiene rango constitucional
- Tiene rango constitucional



# CONSTITUCIONES JURISDICCIONALES QUE MENCIONAN A LAS BIBLIOTECAS ESCOLARES

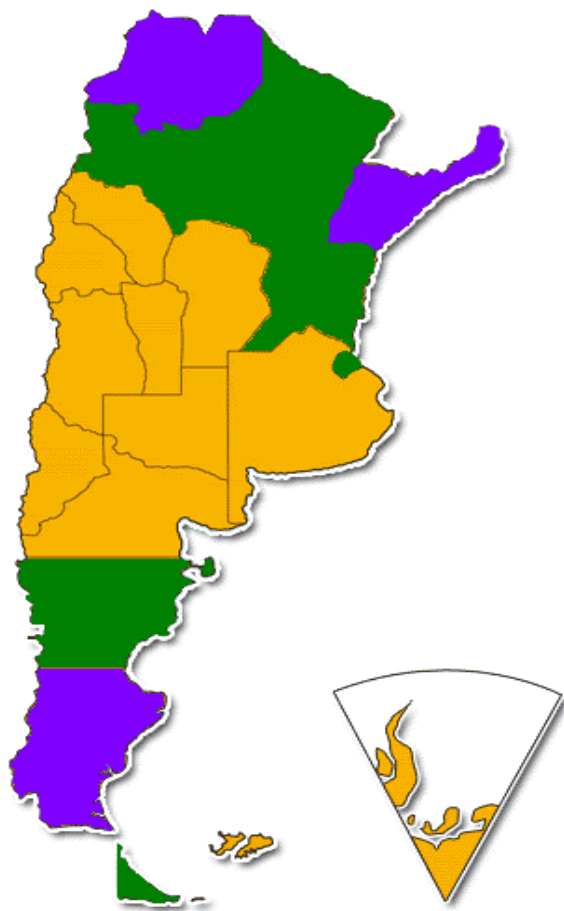


Rango constitucional de las bibliotecas escolares

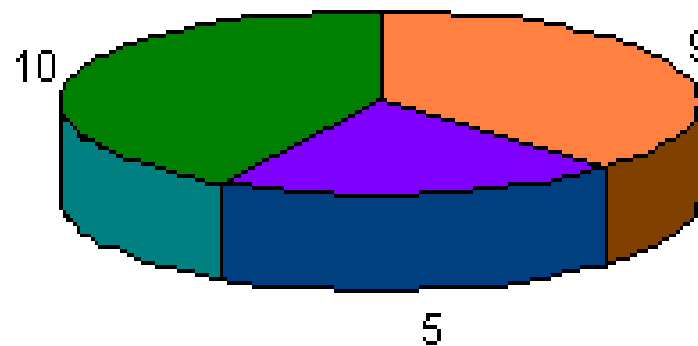


■ Se menciona a la biblioteca escolar  
■ No se menciona a la biblioteca escolar

# LEYES PROVINCIALES DE EDUCACIÓN



Leyes provinciales de educación

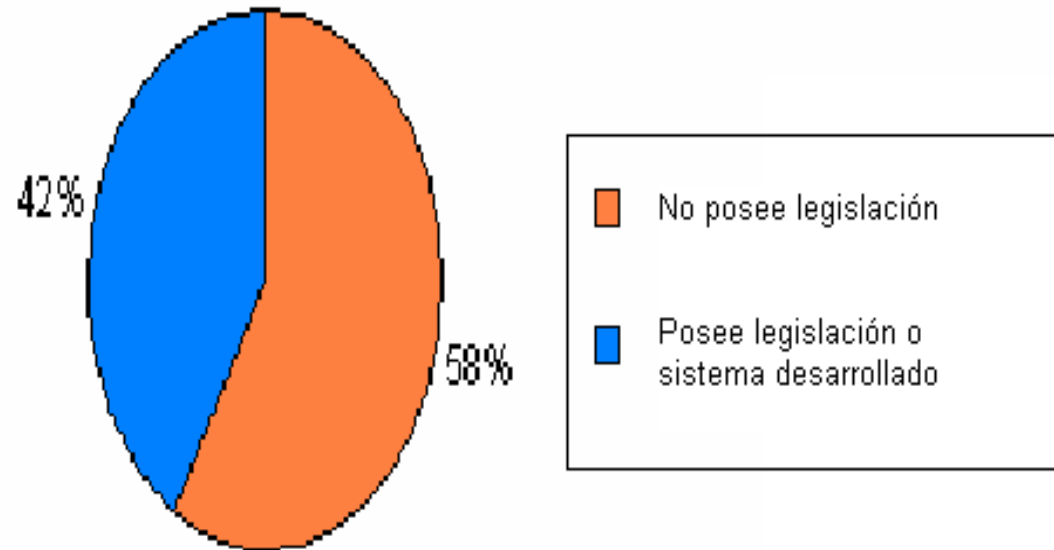
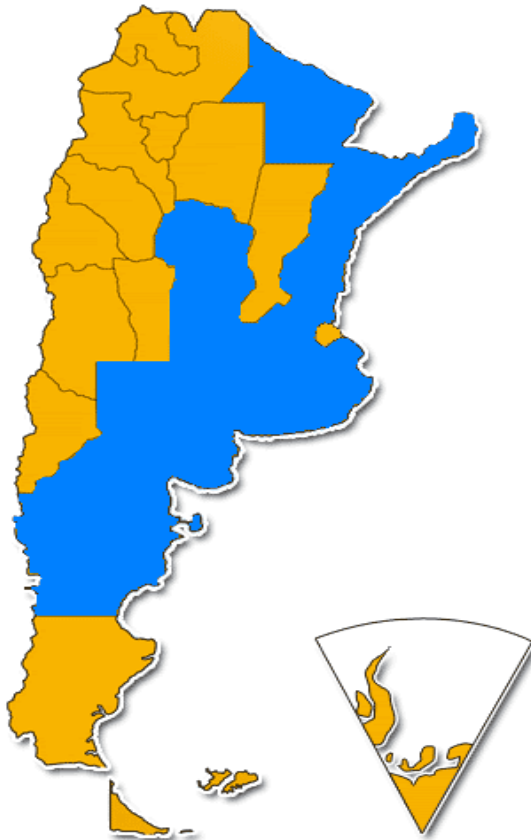


- Hacen mención a la biblioteca
- Hacen mención a las bibliotecas escolares
- No mencionan a la biblioteca





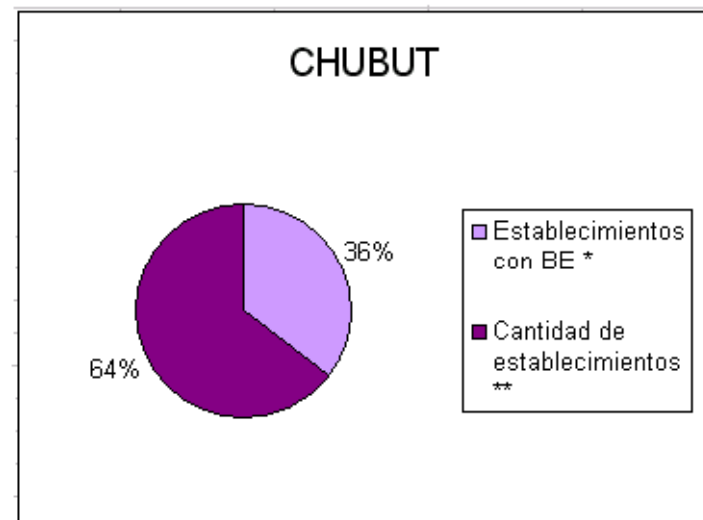
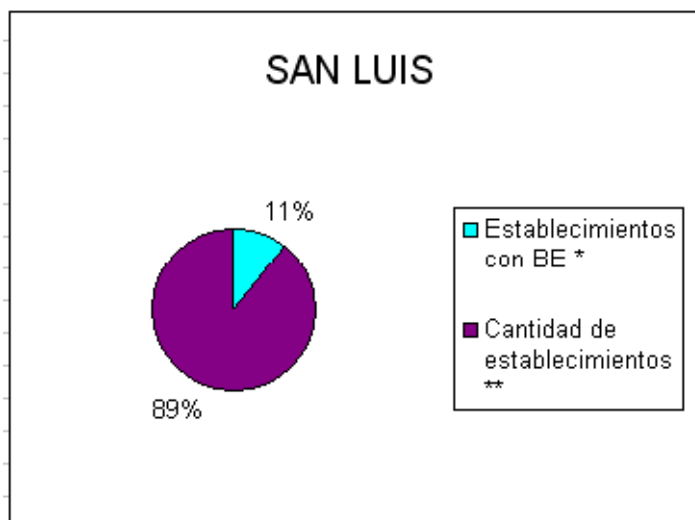
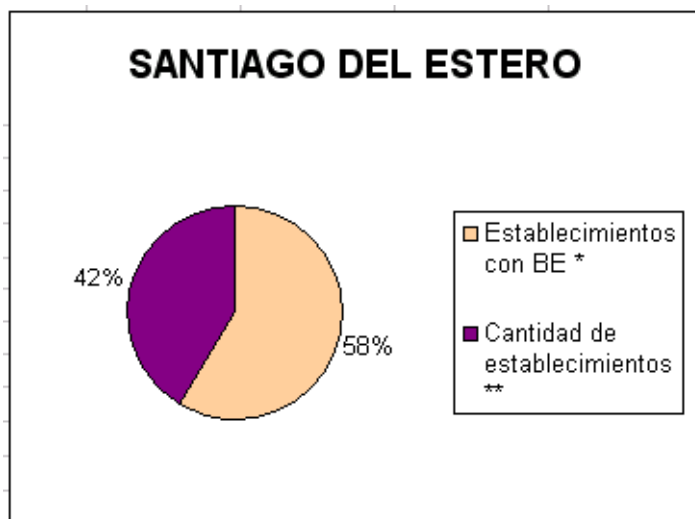
# MARCO EXISTENTE PARA EL DESARROLLO DE SISTEMAS BIBLIOTECARIOS



**(que tenga legislación no implica que esté desarrollado el sistema)**



# ESTABLECIMIENTOS CON BIBLIOTECAS ESCOLARES

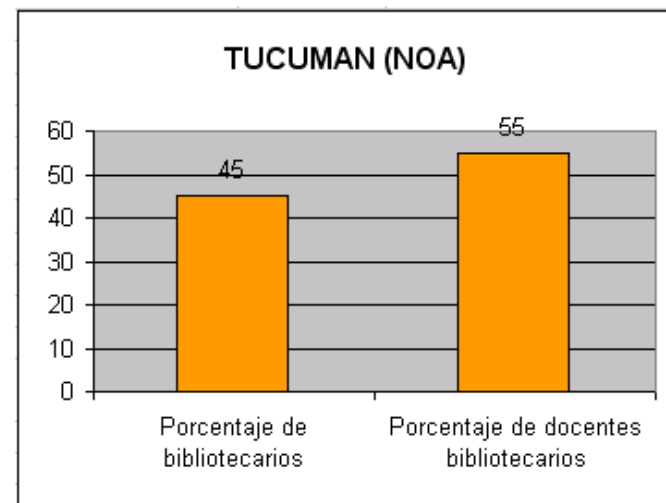
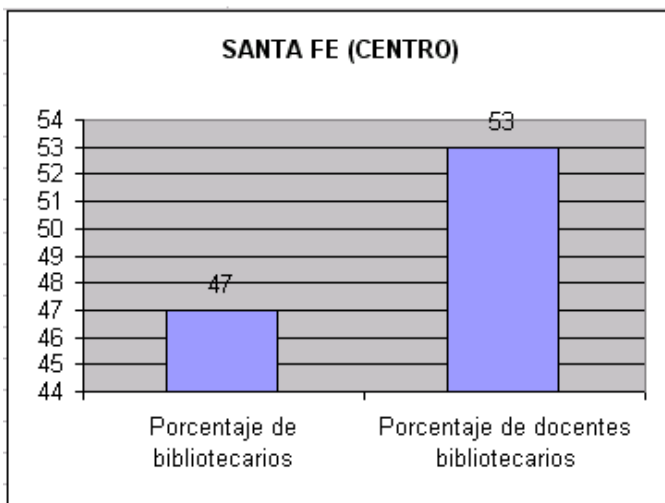
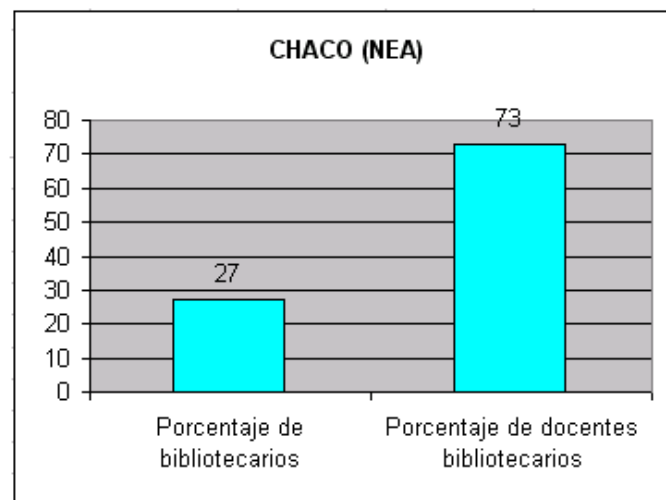
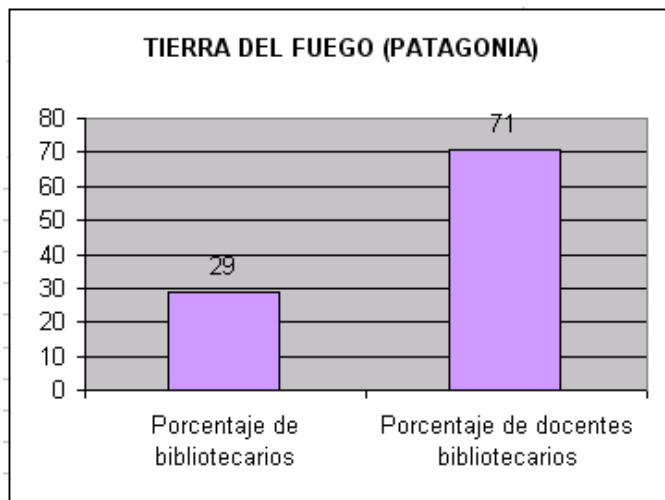


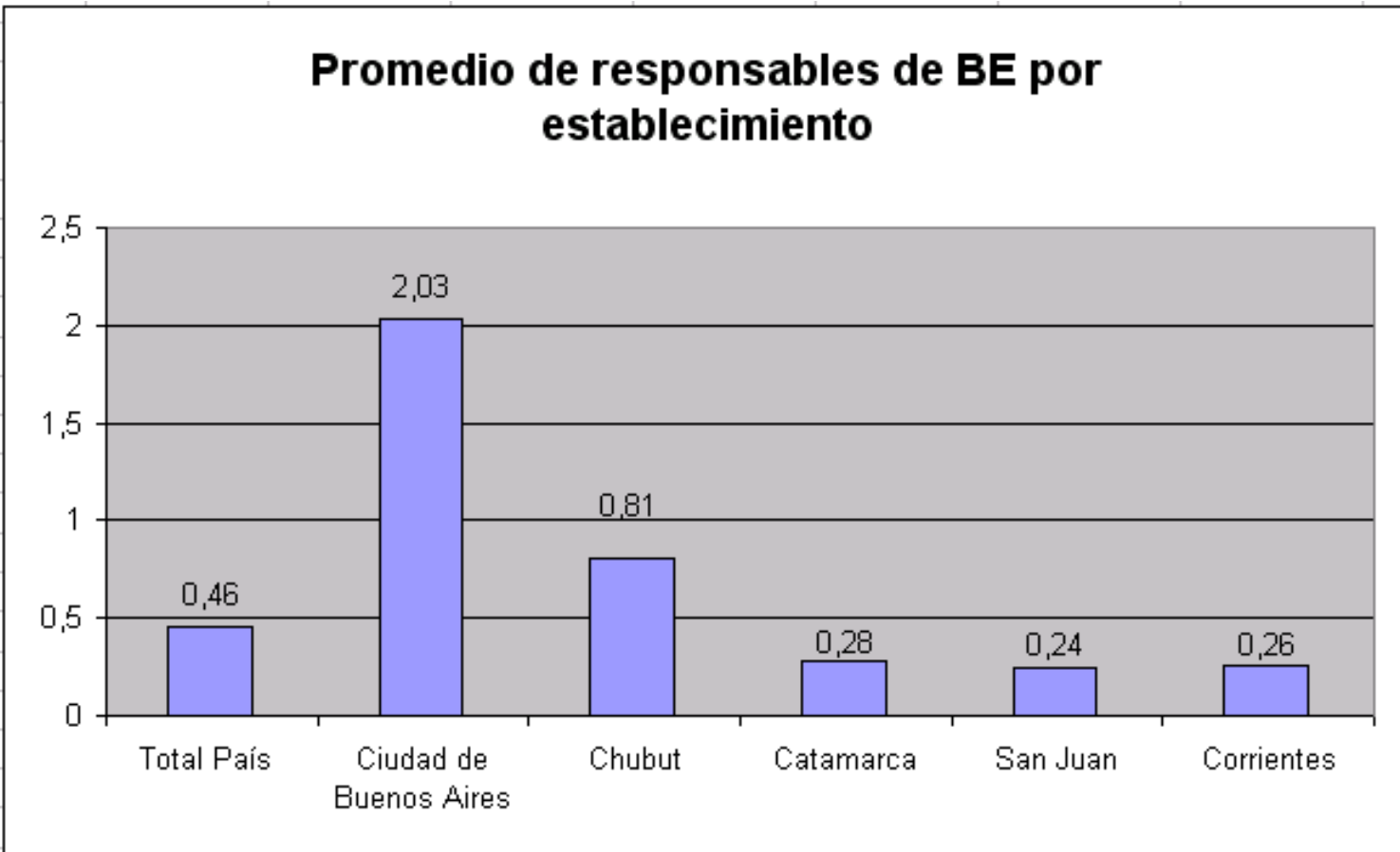
\* Información proporcionada por los equipos BERA jurisdiccionales

\*\* Relevamiento Anual Educativo 2006 - DINIECE



# PORCENTAJE DE CARGOS BIBLIOTECARIOS Y DOCENTES A CARGO DE BIBLIOTECAS ESCOLARES





Fuente: Relevamiento Anual Educativo 2006 - DINIECE

# CANTIDAD DE LIBROS ENTREGADOS POR EL MINISTERIO DE EDUCACIÓN 2004-2007

JURISDICCIÓN	AÑO 2007		AÑO 2006		AÑO 2005		AÑO 2004		TOTAL LIBROS
	Esc. Primarias	Esc. Secundarias	Esc. Primarias	Esc. Secundarias	Esc. Primarias	Esc. Secundarias	Esc. Primarias	Esc. Secundarias	
	Total libros	Total libros	Total libros	Total libros	Total libros	Total libros	Total libros	Total libros	
BUENOS AIRES	969.594	2.632.310	74.636	58.335	181.032	823.864	151.340	823.364	5.714.475
CATAMARCA	73.966	618.241	6.858	13.843	17.399	63.396	7.164	50.515	851.382
CHACO	184.156	519.110	22.856	10.642	57.900	169.059	30.363	141.443	1.135.529
CHUBUT	42.066	259.284	4.043	5.607	10.053	57.629	4.777	52.513	435.972
CIUDAD DE BUENOS AIRES	64.817	370.720	6.039	6.704	14.460	157.657	6.480	120.482	747.359
CORDOBA	255.294	896.838	22.260	18.000	51.985	175.854	23.842	161.793	1.605.866
CORRIENTES	202.034	411.110	20.938	8.904	49.885	151.679	27.399	139.465	1.011.414
ENTRE RÍOS	141.182	537.113	14.516	12.598	28.212	100.262	14.694	79.522	928.099
FORMOSA	108.553	320.072	12.828	6.687	26.664	78.397	14.550	78.418	646.169
JUJUY	122.957	333.991	11.618	6.747	31.284	109.934	13.324	107.765	737.620
LA PAMPA	38.249	146.220	2.880	3.201	7.461	25.673	3.236	25.684	252.604
LA RIOJA	63.583	175.494	5.840	3.876	14.910	33.425	6.736	32.428	336.292
MENDOZA	110.463	700.468	10.283	14.568	24.779	205.336	10.821	202.430	1.279.148
MISIONES	167.842	827.976	26.026	18.042	59.336	132.264	32.080	111.523	1.375.069
NEUQUEN	66.065	262.040	6.157	5.556	17.748	89.014	7.067	77.053	530.700
RÍO NEGRO	70.426	259.395	7.749	4.934	20.676	54.751	9.075	54.441	481.447
SALTA	192.446	472.908	21.716	9.396	59.510	155.223	27.037	152.325	1.090.561
SAN JUAN	84.536	392.692	8.955	9.203	21.094	74.987	10.513	66.821	668.801
SAN LUIS	59.131	260.103	6.161	6.255	14.060	50.623	6.901	47.072	450.306
SANTA CRUZ	28.455	228.485	1.678	5.779	2.538	39.617	1.122	39.598	347.272
SANTA FE	259.137	1.918.362	23.279	42.430	47.452	260.913	23.256	225.837	2.800.666
SANTIAGO DEL ESTERO	180.484	359.017	21.567	6.246	49.219	68.882	26.465	67.699	779.579
TIERRA DEL FUEGO	18.551	52.364	1.111	936	3.086	15.596	1.049	15.590	108.283
TUCUMAN	228.323	380.369	17.059	5.208	39.330	101.164	18.099	100.909	890.461
<b>TOTALES</b>	<b>3.732.320</b>	<b>13.334.682</b>	<b>357.053</b>	<b>283.697</b>	<b>850.073</b>	<b>3.195.199</b>	<b>477.370</b>	<b>2.974.690</b>	<b>25.205.084</b>



## ARTICULACION CON PROGRAMAS ME



Escuelas total Programa BERA	PIIE	PROMSE	PROMER	CAJ	Educación Solidaria	Aprender Enseñando	Inclusión Educativa
5489	681	712	333	118	1839	42	146

**Fuentes:** Relevamiento Anual 2006. DiNIECE. MECyT / PROMER 24-10-2007 (CUE Anexos incluidos) / PROMSE 10-04-08 / PIIE 29-08-07 / Programa Nacional de Educación Solidaria - Abril 2008 / Programa Nacional Aprender Enseñando – 2007 / Programa Nacional de Inclusión Educativa - 2007



**ESTADO DE SITUACIÓN**

**PROGRAMA BERA**

**MAYO DE 2008**



# ACCIONES DE CAPACITACIÓN REALIZADAS POR LA BNM

## EJE PEDAGÓGICO

<b>Acciones</b>	<b>Cant. de capacitaciones realizadas</b>	<b>Cant. de bibliotecarios y/o autoridades ministeriales capacitados / sensibilizados</b>
Jornadas de sensibilización a autoridades ministeriales jurisdiccionales	50	2148
Jornada Nacional de Bibliotecarios Escolares	8	8036
Corrientes (cap. de cap.)	1	20
Jornada de Sensibilización - Programa Bibliotecas para Armar - GCBA	1	30
Jornada de Sensibilización - Godoy Cruz - Mendoza	1	80
Jornada de Sensibilización - Guaymallén - Mendoza	1	100
<b>TOTAL</b>	<b>62</b>	<b>10414</b>





## EJE GESTION DEL CONOCIMIENTO

### GESTION DE CALIDAD EN BIBLIOTECAS

Jurisdicción	Cant. de capacitaciones realizadas	Cant. de bibliotecarios capacitados	Cant. de instituciones capacitadas
Salta	3	40	30
Chaco	3	120	100
Chubut	3	62	50
Tigre (prov. de Buenos Aires)	3	12	1
Campana (prov. de Buenos Aires)	2	35	30
San Juan	1	58	50
<b>TOTAL</b>	<b>15</b>	<b>327</b>	<b>261</b>





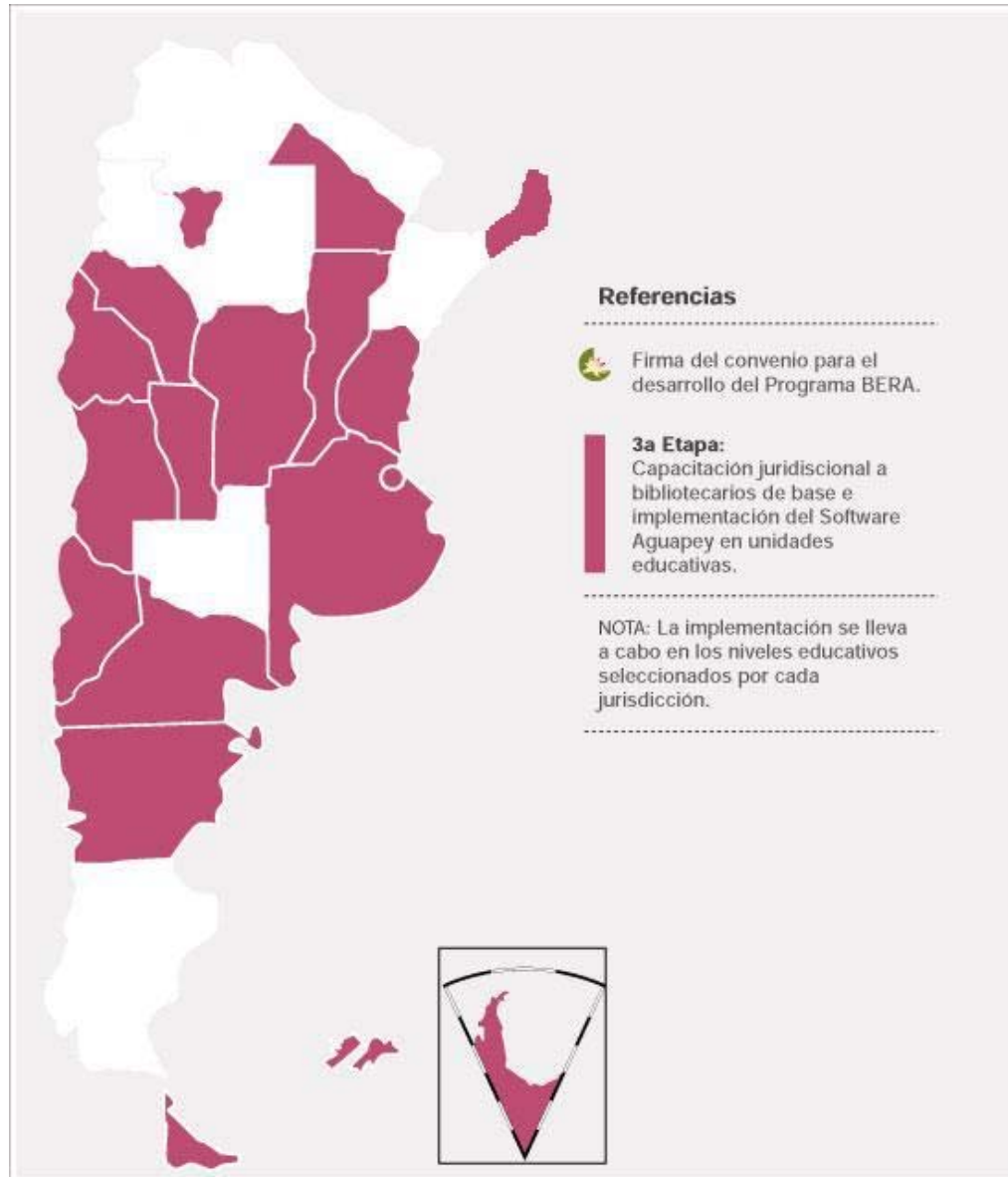
## EJE TÉCNICO – BIBLIOTECOLÓGICO

### USO DEL SOFTWARE AGUAPEY

Año	Cant. de Jornadas de sensibilización	Cant. de supervisores y directivos sensibilizados	Cant. de bibliotecarios sensibilizados / capacitados en jornadas de bibliotecarios	Cant. de capacitaciones a bibliotecarios de base	Cant. de bibliotecarios de base capacitados	Cant. de capacitaciones a capacitadores	Cant. de bibliotecarios capacitadores capacitados
2002	9	439	813	6	104	3	56
2003	15	556	1042	7	154	12	146
2004	6	347	987	18	1143	11	218
2005	6	410	1124	10	169	9	166
2006	8	296	1178	14	206	8	119
2007	6	100	1305	14	199	11	139
2002 / 2007	50	2148	6449	69	1975	54	844



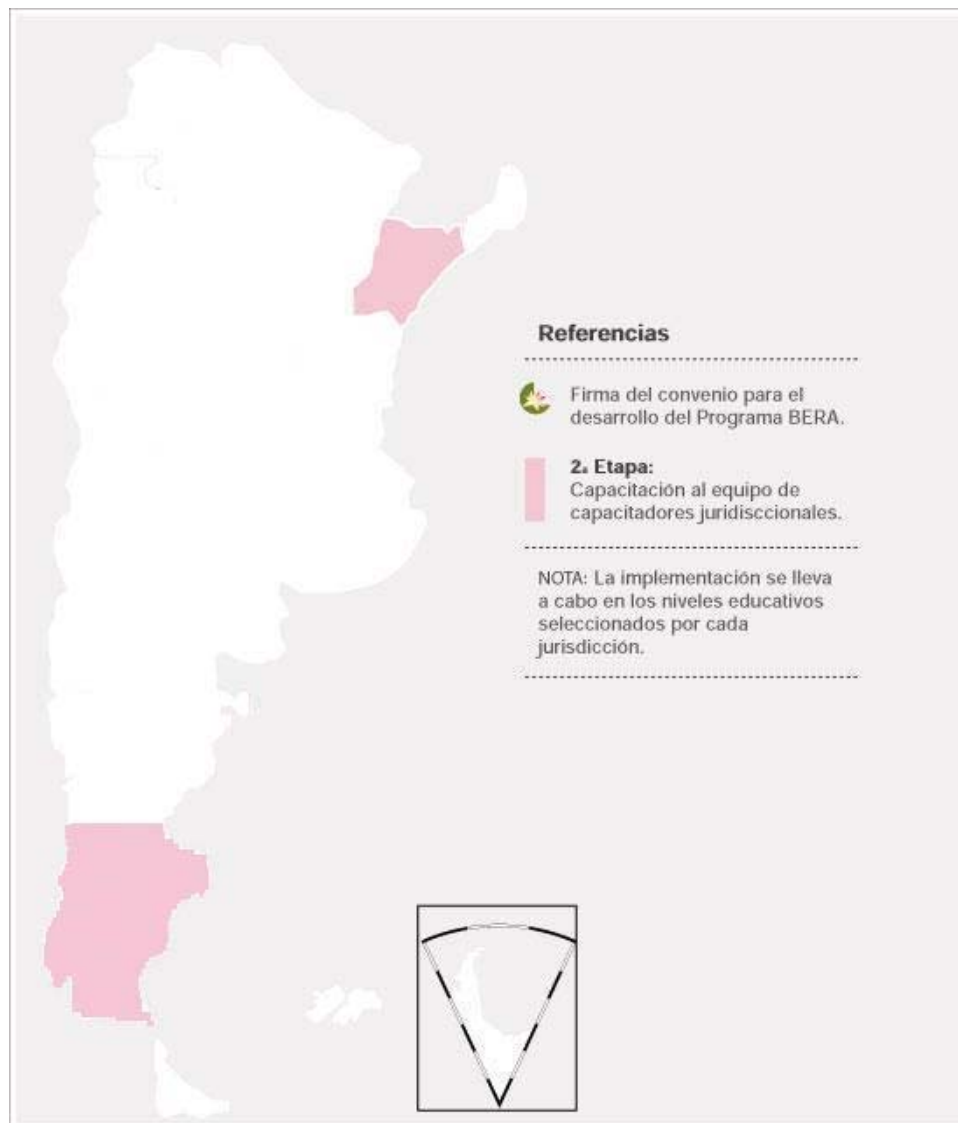
# JURISDICCIONES QUE DESARROLLAN CAPACITACIONES A BIBLIOTECARIOS DE BASE



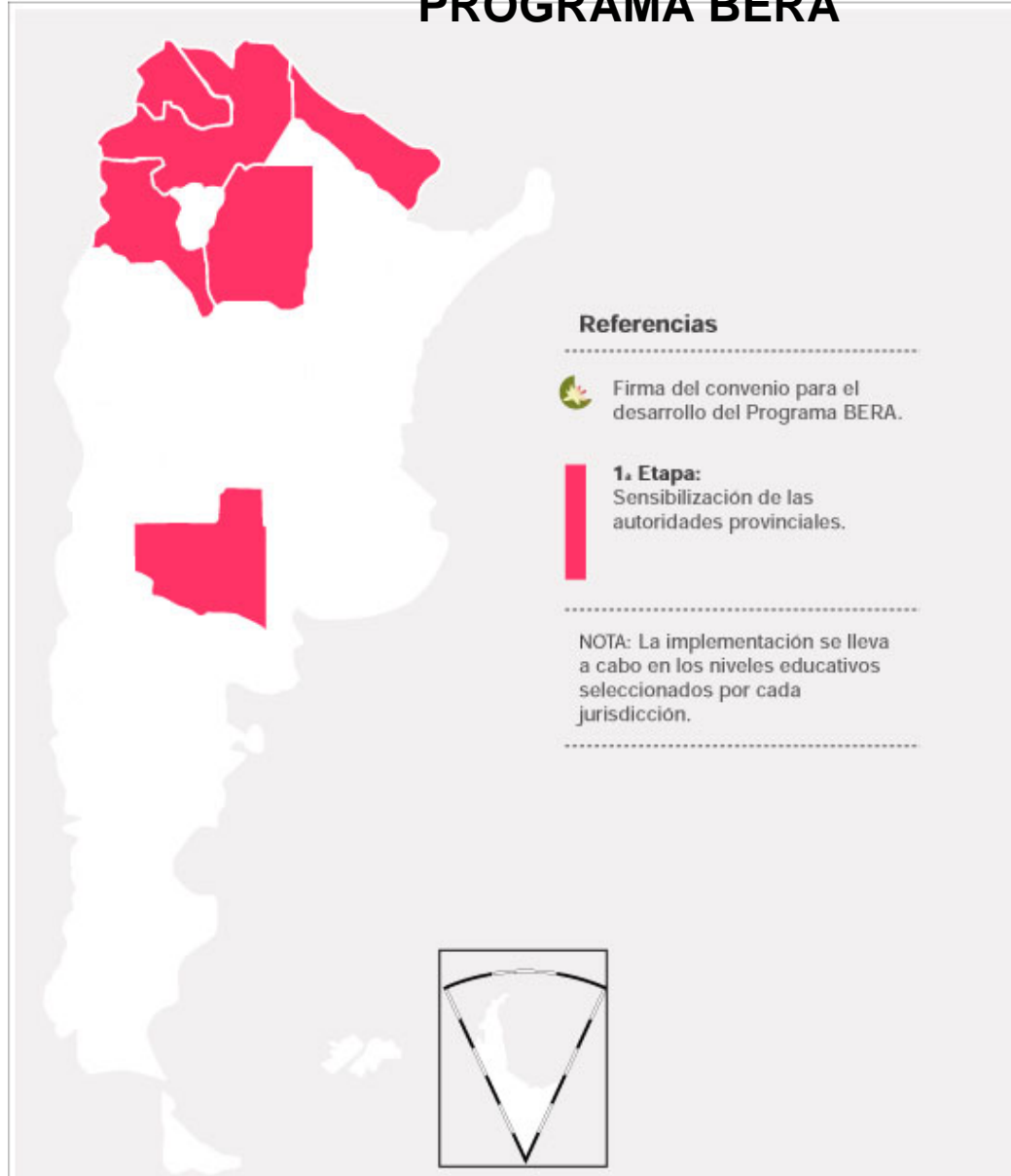
## JURISDICCIONES QUE DESARROLLAN CAPACITACIONES A BIBLIOTECARIOS DE BASE

		Capacitaciones realizadas	Instituciones capacitadas	Bibliotecarios capacitados	UI que usan el software Aguapey	Materiales Entregados	
						Manuales BERA y DOC	CD BERA y DOC
<b>Jurisdicción</b>	Buenos Aires		4099	3395		3858	4097
	Ciudad de Buenos Aires (nivel medio y superior)	8	182	194		182	182
	Córdoba	20	872	739		735	734
	Chaco	36	331	1305	45	1000	1000
	Chubut	31	233	284	336	42	33
	Entre Ríos	40	240	300	51	251	251
	La Rioja	9	235	444	199	744	220
	Mendoza	10	183	157	133	183	183
	Misiones	3	46	37	59	74	74
	Neuquén	18	110	144		124	124
	Río Negro	9	123	130	50	141	141
	San Juan	2	20	22	20	45	45
	San Luis	22	70	260	50	60	60
	Santa Fe	2	11	26	36	0	0
	Tierra del Fuego	18	87	141	40	53	75
Tucumán	3	47	70	2	70	70	
<b>Total</b>		<b>231</b>	<b>6889</b>	<b>7648</b>	<b>1101</b>	<b>7562</b>	<b>7289</b>

# JURISDICCIONES CUYOS CAPACITADORES FUERON CAPACITADOS PERO AUN NO HAN COMENZADO LAS CAPACITACIONES A BIBLIOTECARIOS DE BASE



# JURISDICCIONES CUYAS AUTORIDADES FUERON SENSIBILIZADAS PERO AUN NO HA COMENZADO LA IMPLEMENTACION DEL PROGRAMA BERA





## TOTAL DE BIBLIOTECARIOS CAPACITADOS

### USO DEL SOFTWARE AGUAPEY

<b>Acciones BNM</b>	<b>2819</b>
<b>Acciones jurisdicciones</b>	<b>7648</b>
<b>Total</b>	<b>10467</b>



## EJE TÉCNICO – BIBLIOTECOLÓGICO

### CONSERVACION PREVENTIVA

Jurisdicción	Cant. de capacitaciones realizadas	Cant. de bibliotecarios capacitados	Cant. de instituciones capacitadas
CIE Lobos (prov. de Buenos Aires)	1	39	43
Capacitación intensiva (2 días) - BNM	1	27	30
Capacitación express: Control de plagas I - BNM	3	140	143
<b>TOTAL</b>	<b>5</b>	<b>206</b>	<b>216</b>







## EJE TÉCNICO – BIBLIOTECOLÓGICO

### CREACION Y USO DE WEBLOGS

Jurisdicción	Cant. de capacitaciones realizadas	Cant. de bibliotecarios capacitados	Cant. de instituciones capacitadas
Chubut	1	30	30
Capacitación express - BNM	1	30	27
Capacitación intensiva - ABGRA	1	45	52
<b>TOTAL</b>	<b>3</b>	<b>105</b>	<b>109</b>





## CANTIDAD DE MATERIALES DISTRIBUIDOS

Año	Software Aguapey: BERA y DOC	Manuales de implementación: BERA y DOC
2002	303	106
2003	572	376
2004	1808	1861
2005	3884	3926
2006	725	725
2007	990	1300
mayo de 2008	582	710
<b>Total período: 2002/ mayo 2008</b>	<b>8864</b>	<b>9004</b>



**MUCHAS GRACIAS!!!!**

**EQUIPO BNM**

**MAYO DE 2008**