

Proyecto BERA: nuevos espacios virtuales



Biblioteca Nacional de Maestros

BNM

Usted está aquí: [BERA](#) » [Inicio](#)

Novedades



Nueva sección del portal: FAQs

Para mejorar la comunicación con nuestros usuarios hemos agregado una sección de preguntas frecuentes (FAQs) sobre el software Aguapey. En ella aparecen muchos de los interrogantes que les surgen a los bibliotecarios que quieren acceder al software desarrollado por la BNM.

Usted está aquí: [BERA](#) » [Institucional](#)

Institucional



Fundamentación

¿Cómo y por qué surge el Proyecto?

Objetivos

Ejes

Ejes de desarrollo del proyecto.

Escenarios

Normativa

Capacitaciones

[Cronograma](#)

[Modalidades de capacitación](#)

Estadísticas

Equipo BERA

Proyectos institucionales

[Educación en cárceles](#)




Usted está aquí: BERA » Recursos para bibliotecarios






Recursos para bibliotecarios



Weblog

Acceda desde aquí al  [weblog de BERA](#).

Recursos en línea

-  [Recursos electronicos](#)
-  [Listas de interés](#)
-  [Bibliotecas Nacionales](#)
-  [Bibliotecas Virtuales y Digitales](#)
-  [Agenda](#)

Publicaciones

[Cuadernillos](#)

Publicaciones anteriores: [PRODYMES BNM](#)

[Boletines](#) (Bibliotecas de la comunidad e instituciones asociadas)



Usted está aquí: [BERA](#) » [Desarrollos jurisdiccionales](#)

Desarrollos jurisdiccionales



Lista de Referentes

Las jurisdicciones designan un equipo técnico-político que está conformado por Referentes del Proyecto BERA a nivel político, bibliotecológico y técnico-informático.

Foro de Referentes

Foro destinado a establecer comunicación entre referentes políticos, bibliotecológicos, informáticos designados por las jurisdicciones. Si usted es un referente del proyecto BERA y aún no tiene su clave, comuníquese con bnmbera@me.gov.ar

[Entrar al Foro](#)

Proyectos

[Proyectos jurisdiccionales](#)

[Proyectos especiales](#)

[Consortios](#)

Mapas de BERA

Estado de implementación de Aguapey en el marco del Proyecto BERA.

[1ª etapa \(pdf\)](#)

[2ª etapa \(pdf\)](#)

[3ª etapa \(pdf\)](#)

[4ª etapa \(pdf\)](#)

Usted está aquí: [BERA](#) » [Encuentros](#)

Encuentros



Crónicas, presentaciones, ponencias y fotos sobre los encuentros organizados por la BNM y las capacitaciones jurisdiccionales.

Jornadas Nacionales de Bibliotecarios Escolares

Programas, presentaciones y ponencias.

Bienvenidos a la Comunidad Aguapey



Usted se encuentra en la página de la comunidad Aguapey.

En este espacio encontrará el foro, las actualizaciones del programa, el tutorial y otros documentos relacionados con Aguapey. En la línea superior encontrará 5 solapas (**Inicio**, **Foro**, **Actualizaciones**, **Documentos** y **FAQs**). Con un clic sobre cada una de ellas accederá a la sección indicada.

- en **Inicio** le contamos sobre el proyecto y funcionamiento general del foro,
- en **Foro** podrá acceder al mismo,
- en **Actualizaciones** encontrará las actualizaciones que debe descargar para solucionar los inconvenientes que pudieran surgir con el software,
- en **Documentos** hemos incorporado algunos documentos relacionados con el proyecto y
- en **FAQs** encontrará las preguntas más frecuentes surgidas en el foro...

Es indispensable para acceder a las mismas identificarse como miembro de la Comunidad. Si usted ya es miembro de la

inconvenientes con aguapey

Enviado por [adritipol](#) en 2005-04-18 11:25 PM

Hola! Estuve utilizando aguapey sin inconvenientes pero por un problema de baja tensión se dañaron los archivos y al querer comenzar nuevamente desde ...

última respuesta: Re: inconvenientes con aguapey

Enviado por [admin](#) en 2005-04-19 04:19 PM

Estas instrucciones son correctas si Ud. quiere recomenzar de cero con sus bases de datos, o si tomó la precaución de realizar una copia de seguridad ...

respuestas: 1 , visualizadas: 6

sobre el programa

Enviado por [admin](#) en 2005-02-10 03:48 PM

hola gente encantados de cono cerlos , necesitaria saber como se consigue el software .
gracias

última respuesta: Re: sobre el programa

Enviado por [admin](#) en 2005-02-10 04:06 PM

Para conseguir el software de gestión Aguapey, debe enviar un mail a bnminfo@me.gov.ar o a bnmprensa@me.gov.ar, y allí le indicarán los pasos a seguir ...


respuestas: 1 , visualizadas: 29


[Inicio](#)[Foro Aguapey](#)[Actualizaciones](#)[Documentos](#)[FAQs](#)Usted está aquí: [Portal de aguapey](#) » [Groups](#) » [aguapey](#) » [aguapey](#) » [Actualizaciones](#)

Actualizaciones



Aquí encontrará las actualizaciones que se van agregando al programa.

Los usuarios de XP y Windows 2000 que experimenten problemas con el módulo de catalogación por Copia tienen a su disposición la  actualización 1.1 de este módulo(17/6/2004).

Actualización de  Aguapey para Bibliotecas escolares 1.3.2 (07/09/2004)(Sólo para quienes poseen ya el CD) ¿Qué hay de nuevo en esta versión?

Creado por admin
Última modificación 2005-01-12 08:36 AM

Documentos

▲ Subir un nivel

En esta sección se encuentran los documentos relacionados con el software Aguapey.

Tutorial online

Desde aquí podrá acceder al tutorial en línea de Aguapey.

Aguapey: nombre y leyenda

¿Qué es el aguapey? El Aguapey: Leyenda guaraní

foro_viejo

FAQs



Aquí encontrará las preguntas más frecuentes (FAQs) extraídas del foro.

Instalación

¿Qué pasos debo seguir si coloco el CD-Rom y no aparece la pantalla de instalación de Aguapey?

Cuando se introduce el CD, normalmente debe aparecer una pantalla muy amigable que guía la instalación. Si no se activa sola, debe hacer doble clic en MiPC, luego en el ícono del CD, y luego en el ícono del programa Instalar.exe. Para mayor información, consulte nuestro [Tutorial en línea](#)

Actualizaciones

¿Cómo actualizo el software Aguapey?

La actualización puede bajarse directamente de la web (si en la computadora con Aguapey posee internet), o copiarla a un disquete (y luego trasladarla a la computadora con Aguapey) y ejecutarla. Es importante poseer un programa de descompresión de archivos (winzip o winrar) y tener cerrado el software Aguapey al momento de ejecutar. La actualización debe instalarse obligatoriamente sobre la carpeta donde se instaló Aguapey para poder sobrescribir los antiguos archivos. No hace falta tener actualizaciones anteriores, alcanza con instalar la última versión disponible. Para mayor información, consulte el [Tutorial en línea](#)

Claves

¿Por qué tengo inconvenientes algunas veces para entrar con mi clave personal al software?

Eso sucede porque Aguapey distingue mayúsculas de minúsculas, y entonces debe ingresar siempre su clave teniendo en cuenta este dato. Para mayor información, consulte nuestro [Tutorial en línea](#)

Catalogación

Con Aguapey, ¿tengo una base de datos para cada tipo de soporte?

En Aguapey hay una hoja de carga para cada soporte, pero todos se incluyen en una misma base de datos. Cada nuevo documento que se crea aparece con el soporte por defecto (libros) pero si ingresa material en otro soporte, debe crear un nuevo registro y luego elegir la hoja de carga correspondiente. Para mayor información, consulte nuestro [Tutorial en línea](#)

Formulario de Registro

Detalles Personales

Nombre Completo

Introduzca su nombre completo, por ejemplo José García.

Nombre del Usuario ■

Introduzca el nombre de usuario que desee utilizar. Generalmente algo como "jperez" o "jose_perez". No están permitidos caracteres especiales o espacios en el nombre de usuario. Los nombres de usuario y las contraseñas son sensibles a mayúsculas y minúsculas, asegúrese que la tecla de bloqueo de mayúsculas no está activada ('caps lock'). Este es el nombre que utilizará para identificarse.

Email ■

Introduzca su dirección de email. Esto es necesario en caso de pérdida de su contraseña. Respetaremos su privacidad y no divulgaremos su dirección a terceros ni la expondremos en este sitio.


Contraseña ■

Introduzca la contraseña que desee. Mínimo 5 caracteres.

Confirmar contraseña ■

Introduzca de nuevo la contraseña. Asegúrese de que las contraseñas son idénticas.

¿Enviar la contraseña por email?

 registrar

[Entrar](#)[Darse de Alta](#)

Por favor, identifíquese

Para acceder a esta parte del sitio, necesita identificarse usando su nombre y contraseña.

Si no tiene una cuenta aquí, vaya al formulario de registro para convertirse en miembro.

Detalles de la cuenta

Nombre del Usuario

Los nombres de usuario y las contraseñas son sensibles a mayúsculas y minúsculas, asegúrese que la tecla de bloqueo de mayúsculas no está activada ('caps lock').

Contraseña

La contraseña es sensible a mayúsculas y minúsculas, compruebe que 'Bloq Mayús' no está habilitada. Si ha olvidado su contraseña, pulse aquí para obtenerla de nuevo.

Recuerda mi nombre.

Marcando la opción 'Recordar mi nombre' hará que el navegador guarde una cookie con su nombre de usuario. Cuando usted regrese al site más tarde, su nombre de usuario aparecerá automáticamente.

No olvide cerrar su sesión o salir de su navegador cuando haya terminado.



Ud. está en: [Home](#) >

Aguapey

Eventos

Gestión del conocimiento

Lectura

Nuevas tecnologías

Procesamiento técnico

Proyectos comunitarios

Lunes 15 de Mayo de 2006 - ([Aguapey](#))

Capacitación Express

Por [Eugenia Fornaroli](#)

El 23 y 24 de mayo realizamos una **Capacitación Express en Aguapey**.

Los **destinatarios** de esta modalidad de capacitación son los bibliotecarios o responsables de bibliotecas que no estén incluidos en los cronogramas de las capacitaciones de las jurisdicciones a las que pertenecen o instituciones que no posean convenios firmados con la BNM como por ejemplo: ONG, Instituciones Educativas Privadas, Teatros, Institutos Internacionales de Planeamiento de la Educación, Institutos de Cultura Popular, etc.

Para inscribirse llamar al 4129-1241 o escribir al bnmbera@me.gov.ar

Capacitación express

Buscador

Buscar

Información

-¿Qué es un weblog?
-Acerca de...
-Contacto
-Uso y participación -
Autores

Publicar

Publicar un comentario

¿Recordar mi información? Si No


Nombre:

Email:

URL:

Comentario:

Atención: Para poder enviar un comentario, deberá ingresar el código que aparece en la imagen y luego oprimir el botón *Publicar*:



Ingrese el código: *

Previsualizar

Publicar

Foro AGUAPEY

<http://www.bnm.me.gov.ar:8080/aguapey>

Weblog BERA

<http://weblog.educ.ar/aguapey>
waguapey@me.gov.ar



Portal BERA

<http://www.bnm.me.gov.ar:8080/bera/>

bnmbera@me.gov.ar

Biblioteca Nacional de Maestros

<http://www.bnm.me.gov.ar>

